



"BRON VAN WELZIJN"

GEBRUIKSAANWIJZING

AIRCLASSIC

Van harte gefeliciteerd met de aankoop van uw Aquamass Whirlpoolsysteem. Deze gebruiksaanwijzing gaat het gebruik van uw whirlpool vergemakkelijken. Veel plezier met uw whirlpool!

1. WATERTEMPERATUUR

Kies de watertemperatuur naar uw eigen voorkeur. De ideale temperatuur ligt tussen 32 – 40°C: lagere temperaturen hebben een versterkende en een stimulerende werking, hogere temperaturen roepen slaap op en u voelt een ontspannend effect.

2. VULLEN

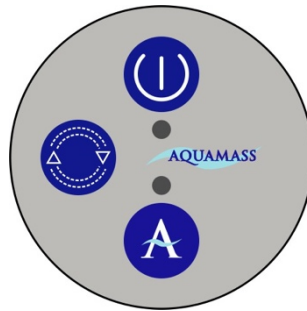
Vul het bad tot aan de hoogste waterstraal of lichtspot, of tot minstens 5 cm boven de waterstraal van de rug. Het **Air Classic** systeem is uitgerust met een niveausensor die de pomp na 3 seconden zal uitschakelen als er niet genoeg water in de whirlpool aanwezig is (droogloopbescherming).

Let op: Het drooglopen van de pomp kan de pomp ernstig beschadigen. Deze schade wordt niet gedekt door de garantie.

3. BELANGRIJKE OPMERKING

Wij raden aan om kleine kinderen niet zonder toezicht van volwassenen van het bad gebruik te laten maken. Een whirlpool is geen speelgoed. Ook oudere personen en personen met een fysieke beperking dienen bij gebruik van de whirlpool zorgvuldig te handelen. Wij willen waarschuwen voor ongelukken die gebeuren door gebrek aan oplettendheid.

4. BEDIENINGSELEMENT DRUKTOETS



Opmerking: Het statuslampje knippert bij het blower-pictogram wanneer het bad gevuld is, en knippert kort om de 8 seconden wanneer het bad leeg is.

5. WHIRLFUNCTIES AIRCLASSIC

Luchtmassage

Eerste druk op de toets



Inschakelen van
Luchtmassage

(LED-lampje aan)

Tweede druk op de toets
van luchtmassage



Inschakelen van intervalfunctie

(LED-lampje knippert)

Derde druk op de toets



Uitschakelen van luchtmassage

(LED-lampje uit)

Intensiteit van de luchtmassage (werkt alleen wanneer de blower in werking is)

Eerste druk op de toets

(LED-lampje aan)



Variatie van de kracht
van de luchtmassage

Tweede druk op de toets

(LED-lampje uit)



De kracht van de
Luchtmassage wordt ingesteld in
de gewenste stand

Leegblaasfunctie van de airjets

(Automatisch)

Hygiëne in uw whirlpool is heel belangrijk. Daarom zijn onze systemen uitgerust met een leegblaasfunctie die automatisch start zodra het bad leeggelopen is. De inschakeling van de leegblaasfunctie wordt geregeld door de droogloopbescherming. 15 minuten nadat het bad leeggelopen is, wordt de blower gedurende 2,5 minuten op maximale kracht ingeschakeld. Op die manier wordt het restwater verwijderd uit het leidingnet en de jets.

6. WERKING VAN DE OPTIES EN NEVENFUNCTIES

A. **Onderwater lichtspot**


De onderwater LED-spots bieden het voordeel dat ze niet warm worden; bij gedempte of uitgeschakelde omgevingsverlichting zorgen ze voor een bijzonder sfeervol effect in de whirlpool. De spots gaan automatisch aan wanneer de whirlpool gevuld is.

B. **Kleurentherapie LED-spots**

1, 2 of 4 spots, afhankelijk van het model


De kleurentherapie LED-spots bieden het voordeel dat ze niet warm worden; de kleuren toveren een fascinerende atmosfeer in uw whirlpool en zorgen voor een maximale ontspanning; de afwisseling van de kleuren legt een bepaald ritme op, wat de harmonie tussen lichaam en geest bevordert.

Eerste druk op de toets
kleurentherapie
(LED-lampje aan)




Inschakelen van de

Tweede druk op de toets
kleur (LED-lampje aan)



Stoppen van kleurenrad en selectie van

Derde druk op de toets
(LED-lampje uit)



Uitschakelen van de kleurentherapie


C. Sensoriële kleurentherapie

1 Power kleurentherapie Ledlamp + lichtketting van 24 lampjes

De kleuren toveren een fascinerende atmosfeer in uw whirlpool en zorgen voor een maximale ontspanning; de afwisseling van de kleuren legt een bepaald ritme op, wat de harmonie tussen lichaam en geest bevordert; het looplicht in de LED-lichtketting kan lichte schommelingen in helderheid en kleur vertonen. Dit is te wijten aan een verstrooiing van de LED-lampjes. Elke kleur wordt gecreëerd door de vermenging van de basiskleuren rood, groen en blauw.


Kleurenrad:

Eerste druk op de toets
(LED-lampje aan)




Inschakelen van de kleurentherapie

Tweede druk op de toets
(LED-lampje aan)



Stoppen van kleurenrad


Derde druk op de toets



Uitschakelen van de kleurentherapie

Eén enkele kleur:

De toets ingedrukt houden
rood, geel,



Rechtstreeks instellen van de kleur:


Groen, turkoois, blauw, paars, wit

Aquamass – Aarschotsesteenweg 90 – 3012 Wilsele – 0032 (16) /46.57.46

hello@aquamass.com – www.aquamass.com


BTW nr. BE0730.548.174 – BNP Paribas Fortis: BE91 0018 6641 3776 – BIC: GEBABEBB

Toets loslaten



De geselecteerde kleur is
Actief

Opnieuw op de toets drukken



Uitschakelen van de kleurentherapie

D. Waterverwarmer

De verwarming wordt ingeschakeld door de Aan/Uit-toets van de pomp (watermassage), waardoor de verwarming automatisch geactiveerd wordt. De verwarming blijft actief totdat de pomp wordt uitgeschakeld.

E. Aquasound-uitrusting (luidsprekers)

De Aquasound speakers moeten op uw audiosysteem worden aangesloten (via de luidsprekeruitgang). Meer informatie vindt u in de gebruiksaanwijzing van uw muziekinstallatie.

F. Aquasound Radio-Cd-speler

Zie speciale gebruiksaanwijzing.

G. Bluetooth

Mobiele apparaten (gsm, mp3-speler, notebook enz.) kunnen middels bluetooth worden aangesloten. Twee speakers onder de whirlpool toveren uw whirlpool om in een hifi-installatie.

Zie speciale gebruiksaanwijzing.

7. DUUR VAN HET BADEN

De ideale duur van een bad ligt tussen de 15 en 20 minuten; daarna is een aansluitende ontspanning fase buiten het bad aan te bevelen.

8. LOOPTIJD BEGRENZING (AUTOMATISCH UITSCHAKELEN)

Deze functie wordt ook wel OFF-TIMER genoemd. De looptijdbegrenzing vormt een beveiliging tegen het onnodig en zonder toezicht draaien van de whirlpool. Zodra een toets wordt aangeraakt, wordt de looptijdbegrenzing geactiveerd, dit houdt in dat het systeem na 20 minuten automatisch uitgeschakeld wordt. In de tussentijd kunnen alle functies van de whirlpool naar believen gebruikt worden. Ongeacht of er al dan niet nog een functie wordt geactiveerd, zal het systeem zichzelf na 20 minuten automatisch uitschakelen.

9. BADPRODUKTEN

Gebruik van traditionele badproducten wordt afgeraden, ofwel in kleine hoeveelheden, om een "schuimberg" te vermijden. Een groot voordeel van de whirlpool is dat u natuurlijke producten met een hoge werkingsgraad kunt gebruiken, waarvan het effect door de watermassage versterkt wordt. Ons assortiment van badproducten biedt een natuurlijke en efficiënte aanvulling voor de heilzame werking van de whirlpool (zie bijgevoegde documentatie).

10. EINDE VAN HET BADEN

Nadat het bad is leeggelopen kunt u desgewenst het restwater, dat zich nog in de leidingen of in de pomp bevindt, verwijderen. Druk hiertoe heel kort op de toets voor watermassage. De pomp stopt automatisch na een paar seconden.

11. REINIGING

- A. Voor het reinigen van het bad: Gebruik uitsluitend zachte producten en doeken om de glans van uw whirlpool te bewaren; gebruik nooit schurende of bijtende producten. Die kunnen immers de acryl- en verchromde oppervlakken aantasten. Hardnekkige verontreinigingen zoals aanslag van ijzer, kalk of andere mineralen kunt u moeiteloos verwijderen met Bathroomcleaner (zie www.aquamass.com).
- B. Wij bevelen aan om minstens om 6 tot 8 weken een desinfectie uit te voeren met ECO-Desinfect (zie www.aquamass.com).
- Het bad vullen met water en de badkamer verluchten
 - Voeg +/- 240ml ECO-Desinfect bij het water
 - Zet de watermassage aan gedurende +/- 5 minuten
 - Laat het water en product in het bad gedurende 30 minuten
 - Zet de watermassage aan gedurende +/- 3 minuten
 - Ledig het bad
- C. Voor een grondige onderhoudsbeurt – minstens 5x per jaar gebruikt u System Cleaner (zie www.aquamass.com).
- Het bad vullen met water van +35° en de badkamer verluchten
 - Voeg +/- 330ml System Cleaner bij het water
 - Zet de watermassage aan gedurende +/- 5 minuten
 - Laat het water en product in het bad gedurende 1u
 - Zet de watermassage aan gedurende +/- 3 minuten
 - Ledig het bad
- D. Eenmaal per jaar kunt u het bad ook oppoetsen met een wit of transparant glansmiddel om de whirlpool zijn originele glans terug te geven.
- Belangrijk: Na elk onderhoud met ECO-Desinfect of System Cleaner altijd goed naspoelen.

12. GARANTIE EN GARANTIEVOORWAARDEN

De klant/consument beschikt over een wettelijke garantie van 2 jaar.

Enkel de aankoopfactuur geldt als garantiocertificaat, de garantietermijn begint te lopen op de datum die op deze documenten wordt vermeld.

Deze garantie bestaat uit de, voor de consument kosteloze, herstelling of de vervanging van de defecte producten.

Deze garantie kan niet worden toegepast indien het defect te wijten is aan een verkeerd gebruik, een externe oorzaak, het slechte onderhoud, de normale slijtage of ieder gebruik dat niet in overeenstemming is met de instructies van de fabrikant of de verkoper. Cfr Montage/gebruikshandleiding – Deze handleidingen zijn eveneens beschikbaar op www.aquamass.com

Bij tussenkomst van de verkoper in een garantie dossier waaruit nadien blijkt dat er geen defect is, zullen de gemaakte onkosten van de verkoper in rekening gebracht worden aan de klant/consument door middel van een factuur.

Technische wijzigingen en drukfouten voorbehouden!

Aquamass – Aarschotsesteenweg 90 – 3012 Wilsele – 0032 (16) /46.57.46

hello@aquamass.com – www.aquamass.com

BTW nr. BE0730.548.174 – BNP Paribas Fortis: BE91 0018 6641 3776 – BIC: GEBABEBB